

Parcelamento

Acessar site www.portaldoempreendedor.gov.br

BRASIL

Simplifique! Participe Acesso à informação Legislação Canais

Portal do **Empreendedor-MEI**

SERVIÇOS DÚVIDAS FREQUENTES FALE CONOSCO

BUSCA NO SITE

MICROEMPREENDEDOR INDIVIDUAL **QUERO SER**

Ao abrir sua empresa, você MEI terá cidadania empresarial: CNPJ, direitos, benefícios e obrigações.

FORMALIZE-SE








MICROEMPREENDEDOR INDIVIDUAL **JÁ SOU**

SERVIÇOS

Pagamentos, declarações, parcelamentos e outros serviços estão à disposição do MEI.

Acessar Serviços, Parcelamento

PAGUE SUA CONTRIBUIÇÃO MENSAL

 DÉBITO AUTOMÁTICO	 PAGAMENTO ON-LINE	 BOLETO DE PAGAMENTO	 <u>PARCELAMENTO</u>	 RESTITUIÇÃO
 O QUE VOCÊ PRECISA SABER SOBRE O DAS?	 AJUDA			

Será redirecionado ao site do Simples nacional/Simei serviços. Para realizar o parcelamento, é necessário primeiramente gerar um Código de acesso. Para isso, ir em [Clique aqui](#) para gerar um código.



The screenshot shows the website interface for SIMPLES NACIONAL. At the top, there is a search bar and a "Fale com o Simples" button. Below the header, there are two main navigation buttons: "Simples Serviços" and "Simei Serviços". The "Simei Serviços" button is highlighted. On the left side, there is a sidebar menu with options: "Legislação", "Manuais", "Convênios", "Estatísticas", "Perguntas e Respostas", "Notícias", and "Agenda". The main content area is titled "Simei | Parcelamento" and contains the following text:

Nesta página encontram-se disponíveis todos os serviços relacionados ao parcelamento do Simei.

Para os serviços que exigem controle de acesso, o usuário poderá utilizar certificado digital ou código de acesso.

Serviços Disponíveis	Código de Acesso	Certificado Digital
Programa Especial de Regularização Tributária - PERT-MEI		CPF - CNPJ ^e
Parcelamento - Microempreendedor Individual		CPF - CNPJ ^e
Parcelamento Especial - Microempreendedor Individual		CPF - CNPJ ^e

• **Usando Código de Acesso**
Caso você não tenha o Código de Acesso ou precise alterá-lo ou se esquecer, [Clique Aqui](#).

• **Usando Certificado Digital**
Estes serviços estão disponíveis no Centro de Atendimento Virtual do sítio da Receita Federal do Brasil, e seu acesso é feito por meio de Certificado Digital. Caso você não disponha de Certificado Digital, veja as orientações no sítio da RFB, em [Certificados Digitais](#).

- Observações

Para gerar o código de acesso é necessário preencher os campos abaixo, CNPJ, CPF e caracteres, na próxima tela será solicitado o número do Recibodo Imposto de Renda, se foi declarado nos últimos dois anos, se não for declarante será solicitado a numeração do titulo de eleitor e a data de nascimento.


The screenshot shows the 'SIMPLES NACIONAL' website interface. At the top left is the logo 'SIMPLES NACIONAL'. To the right is a search bar labeled 'Busca' and a 'Fale com o Simples' chat button. Below the logo are two main service buttons: 'Simplex Serviços' and 'Simei Serviços'. A navigation bar includes 'Início', 'Voltar', and zoom controls. A left sidebar contains links for 'Legislação', 'Manuais', 'Convênios', 'Estatísticas', 'Perguntas e Respostas', 'Notícias', and 'Agenda'. The main content area is titled 'Simplex Nacional' and contains the instruction: 'Para criar ou alterar seu Código de Acesso, informe os dados abaixo:'. Below this are two input fields: 'Número do CNPJ:' and 'Número do CPF do Responsável:'. To the right of these fields is a CAPTCHA image with the text 'DIGITE OS CARACTERES DA IMAGEM ABAIXO.' and a speaker icon. Below the CAPTCHA is the instruction: 'Se os caracteres da imagem estiverem ilegíveis, gerar outra imagem.'. At the bottom of the form are two buttons: 'Retornar' and 'Validar'. The footer contains the 'Política de Privacidade e Condições de Uso' link and the 'Receita Federal' logo.


Simplex
Serviços



Simei
Serviços





Legislação 


Manuais 

Convênios

Estatísticas

Perguntas e Respostas 

Notícias 

Agenda 

Simplex Nacional

Para criar ou alterar seu Código de Acesso, informe os dados abaixo:

Número do CNPJ:

Número do CPF do Responsável:

Título eleitoral:

Data de nascimento:

Digite os caracteres da imagem abaixo.



Se os caracteres da imagem estiverem ilegíveis, [gerar outra imagem](#).

Já existe código de acesso cadastrado. Ao continuar o processo, um novo código será gerado, invalidando o anterior.

Retornar

Continuar

Caracteres anti-robô inválidos. Tente novamente.

Após gerar o código de acesso, voltar na aba parcelamento.

The screenshot displays the SIMPLES NACIONAL website interface. At the top left is the logo with the text "SIMPLES NACIONAL". To the right is a search bar labeled "Busca" and a chat icon labeled "Fale com o Simples". Below the header are two main navigation buttons: "Simples Serviços" and "Simei Serviços". A secondary navigation bar includes "Início", "Voltar", and font size controls "A+" and "A-".

On the left side, there is a vertical menu with the following items: "Legislação", "Manuais", "Convênios", "Estatísticas", "Perguntas e Respostas", "Notícias", and "Agenda".

The main content area is titled "Simples Nacional" and contains the instruction: "Para criar ou alterar seu Código de Acesso, informe os dados abaixo:". Below this is a form with the following fields:

- Número do CNPJ: [Redacted]
- Número do CPF do Responsável: [Redacted]
- Título eleitoral: [Redacted]
- Data de nascimento: [Redacted]

To the right of the form is a CAPTCHA image with the text "BEDE TJ" and the instruction "Digite os caracteres da imagem abaixo." Below the CAPTCHA is a link: "Se os caracteres da imagem estiverem ilegíveis, gerar outra imagem." There are two buttons: "Retornar" and "Continuar".

A success message box at the bottom states: "Código de acesso gerado com sucesso. Seu código é: **084242946380**. Esse código é uma senha, portanto é sigiloso. Anote-o e guarde-o em lugar seguro e de fácil recuperação para futuros acessos."

The footer contains the "Política de Privacidade e Condições de Uso" link and the "Receita Federal" logo.

Ir em Parcelamento Microempreendedor individual, clicar na chave.



SIMPLES NACIONAL

Fale com o Simples

Busca

Inicio Voltar A+ A-

Simple Serviços

Simei Serviços

Legislação

Manuais

Convênios

Estatísticas

Perguntas e Respostas

Notícias

Agenda

SIMEI | Parcelamento

Nesta página encontram-se disponíveis todos os serviços relacionados ao parcelamento do Simei.

Para os serviços que exigem controle de acesso, o usuário poderá utilizar certificado digital ou código de acesso.

PARCELAMENTO

Serviços Disponíveis	Código de Acesso	Certificado Digital
Programa Especial de Regularização Tributária - PERT-MEI		CPF - CNPJ ^e
Parcelamento - Microempreendedor Individual		CPF - CNPJ ^e
Parcelamento Especial - Microempreendedor Individual		CPF - CNPJ ^e

Usando Código de Acesso

Caso você não tenha o Código de Acesso ou precise alterá-lo ou se esqueceu, [Clique Aqui](#).

Usando Certificado Digital

Estes serviços estão disponíveis no Centro de Atendimento Virtual do sítio da Receita Federal do Brasil, e seu acesso é feito por meio de Certificado Digital. Caso você não disponha de Certificado Digital, veja as orientações no sítio da RFB, em [Certificados Digitais](#).

- Observações

Preencher todos os dados conforme o código de acesso gerado.

The screenshot shows the website interface for SIMPLES NACIONAL. At the top left is the logo with the text "SIMPLES NACIONAL". To the right is a search bar labeled "Busca" and a chat icon labeled "Fale com o Simples". Below the header are two main navigation buttons: "Simplex Serviços" and "Simei Serviços". On the right side of the header, there are navigation links: "Início", "Voltar", "A+", and "A-".

On the left side, there is a vertical menu with the following items: "Legislação", "Manuais", "Convênios", "Estatísticas", "Perguntas e Respostas", "Notícias", and "Agenda".

The main content area is titled "Simplex Nacional" and contains the instruction: "Para utilizar os serviços disponíveis via Código de Acesso, informe os dados abaixo:". Below this is a form with three input fields: "Número do CNPJ:", "Número do CPF do Responsável:", and "Código de Acesso:". To the right of these fields is a CAPTCHA image with the text "DIGITE OS CARACTERES DA IMAGEM ABAIXO." and a smiley face icon. Below the CAPTCHA is the instruction: "Se os caracteres da imagem estiverem ilegíveis, gerar outra imagem." At the bottom of the form are two buttons: "Retornar" and "Continuar". A small note at the bottom of the form reads: "Caso você não tenha Código de Acesso ou precise alterá-lo, [Clique Aqui](#)."

At the bottom of the page, there is a footer with the text "Política de Privacidade e Condições de Uso" and the logo of the "Receita Federal".

Selecionar pedido de parcelamento, visualizar as parcelas e valor, após clicar em concluir.

The screenshot displays the SIMPLES NACIONAL website interface. At the top left is the logo with the text "SIMPLES NACIONAL". To the right is a search bar labeled "Busca" and a "Fale com o Simples" button. Below the logo are two main service buttons: "Simples Serviços" and "Simei Serviços". A navigation bar includes "Início", "Voltar", and font size controls "A+" and "A-". The main content area features a header for "Parcelamento do MEI" with a "Sair" button. Below this, the "Dados do contribuinte" section shows "Nome Empresarial:" and "CNPJ:" followed by redacted information. A list of actions is provided: "Pedido de Parcelamento", "Emissão de Parcela", "Consulta Pedidos de Parcelamento", "Desistência do Parcelamento", and "Débito Automático".

Simple
Serviços



Simei
Serviços



[Início](#) | [Voltar](#)

> Pedido de Parcelamento

[Voltar](#) [Sair](#)

Nome Empresarial: [REDACTED]

CNPJ: [REDACTED]

Relação dos débitos recuperados

Período de Apuração	Vencimento	Número do Processo	Saldo Devedor Original	Valor Atualizado
01/2019	20/02/2019		R\$ 54,90	R\$ 69,40
02/2019	20/03/2019		R\$ 54,90	R\$ 69,14
03/2019	22/04/2019		R\$ 54,90	R\$ 68,86
04/2019	20/05/2019		R\$ 54,90	R\$ 68,56
05/2019	21/06/2019		R\$ 54,90	R\$ 68,31
06/2019	22/07/2019		R\$ 54,90	R\$ 67,99
07/2019	20/08/2019		R\$ 54,90	R\$ 67,71
08/2019	20/09/2019		R\$ 54,90	R\$ 67,46
09/2019	21/10/2019		R\$ 54,90	R\$ 67,20
10/2019	20/11/2019		R\$ 54,90	R\$ 66,99
11/2019	20/12/2019		R\$ 54,90	R\$ 66,79
12/2019	20/01/2020		R\$ 54,90	R\$ 66,58

Valor total consolidado: R\$ 814,99

Número de parcelas: 16

Valor da primeira parcela: R\$ 50,94

Importante: Os débitos acima relacionados são os existentes neste momento nos sistemas de cobrança da RFB. Em caso de divergência, procurar a Unidade da RFB de sua jurisdição.

[Retornar](#)

[Continuar](#)

Para confirmar o pedido de parcelamento, clique em concluir.



The screenshot shows a web interface with a green header. At the top, there are two buttons: 'Simples Serviços' and 'Simei Serviços', both with a green 'S' icon. To the right of these buttons are navigation links: 'Início', 'Voltar', 'A+', and 'A-'. Below the header, there is a section titled '> Pedido de Parcelamento' with 'Voltar' and 'Sair' links. The main content area contains the following text:

IMPORTANTE: Antes de confirmar o pedido de parcelamento, confira atentamente as informações a seguir:
Nome Empresarial: [REDACTED]
CNPJ: [REDACTED]

Valor total consolidado: R\$ 814,99
Número de parcelas: 16
Valor da primeira parcela: R\$ 50,94

ATENÇÃO:
A concessão do parcelamento está condicionada ao pagamento tempestivo da primeira parcela. Caso o recolhimento não seja efetuado até a data de vencimento do DAS, o pedido de parcelamento será considerado sem efeito.

At the bottom, there are two buttons: 'Retomar' and 'Concluir'. The 'Concluir' button is circled in red.